

アンケート結果集計表

調査母体数	284
有効回答数	87
回収率	30.6%

1 将来、結婚して、子どもがほしいと思いますか？

- ① 思う
- ② 思わない
- ③ 分からない(実感がない)
- ④ その他【 】

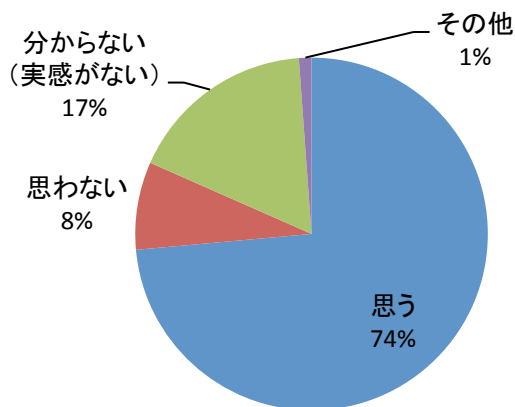
64

7

15

1

将来、結婚して、子どもがほしいか？



【分析】

・新成人の多数が、将来の結婚・子育て願望を持っている。

2 1で答えた理由があればご記入ください。

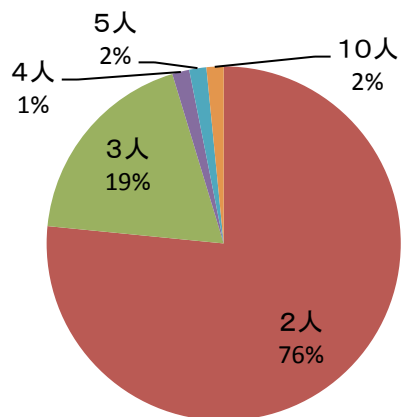
- ・子どもが好きだから。子どもがかわいいから。
- ・家族を持ちたいから。家庭が明るくなると思うから。
- ・大人になりたいから。
- ・ひとりでは寂しいから。
- ・ひとりで過ごしたいから。
- ・先のことは分からない。
- ・なんとなく。
- ・つまらないから。

3 1で①思う と答えた方 何人ほしいですか？

- ① 1人
- ② 2人
- ③ 3人
- ④ 4人
- ⑤ その他【 】

0
49
12
1
2

子どもが何人ほしいか？



【分析】

- ・子どもが2人ほしいと思う方が多数を占める。
- ・子どもがほしいと思う新成人の平均希望人数・・・2.4人

(参考)

国民希望出生率・・・1.8人

→希望出生率とは、結婚をして子どもを産みたいという人の希望が叶えられた場合の出生率。2010年に実施された出生動向調査によれば希望出生率はおよそ1.8。

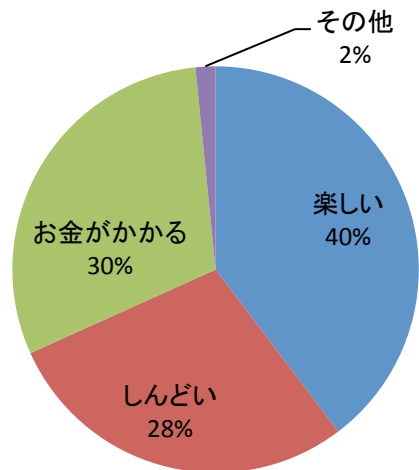
八幡浜市の合計特殊出生率・・・1.59人(H20～24)

4 子育てのイメージを教えてください。(複数回答可)

- ① 楽しい
- ② しんどい
- ③ お金がかかる
- ④ その他【 】

50
36
38
2

子育てのイメージ



【分析】

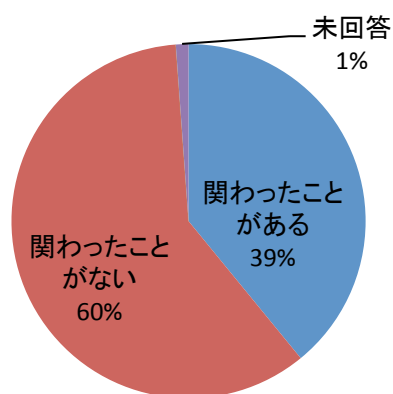
・子育てに関して、マイナスイメージを持っている方が多い。一方、楽しいイメージを持っている方が、項目別では最も多い。

5 今までに赤ちゃんの子育てに関わったことがありますか？
 (例：親戚の赤ちゃんのおムツ交換を経験したことがある等。)

- ① 関わったことがある
- ② 関わったことがない
- ③ その他【 】

34
52
0

赤ちゃんとの関わり



【分析】

・赤ちゃんに関わったことがない方が過半数を占める。
 (実体験から子育てをイメージできない方が過半数を占める。)

6 他の自治体では、子育て環境の充実が人口増に繋がった事例もあります。
今の八幡浜市で取り組んでほしいことはありますか？

- ・保育所を増やしてほしい。
- ・子育て合宿。
- ・子育て支援の充実。
- ・パパママスクールなどのふれあいと講義をするとよいと思う。
- ・若者の就職先を増やす。